

AMBAR VIAJES

NUEVA ZELANDA

Viaje a medida (FLY & DRIVE)
16 / 19 / 23 días (sugeridos)

FICHA TÉCNICA / FOLLETO 2024


VIAJE A MEDIDA DESDE DOS PASAJEROS, TODO EL AÑO.

Os proponemos 3 itinerarios sugeridos de 16, 19 y 23 días. Son itinerarios sugeridos. Es un viaje **FLEXIBLE**, vosotros sois los que elegís el número de días de vuestras vacaciones, fecha de salida y **regreso, alojamientos, etc.**

Tierra remota y enigmática. La nación más aislada del mundo. Islas de contrastes, naturaleza y aventura. Un paraíso casi despoblado, listo para ser descubierto. Una aventura con la **libertad y flexibilidad** que supone viajar con un **COCHE DE ALQUILER** y con **ALOJAMIENTOS RESERVADOS**, para gente **con espíritu independiente**, para ir a tu aire.

Os sorprenderá **el Mount Cook, cumbre que vigila la Isla del Sur**. Oportunidad de navegar por los **espectaculares fiordos del P.N. Fiordland** y de caminar sobre milenarios **glaciares**. Hacia el norte, en la costa de Kaikoura, podréis emprender una de las fascinantes travesías para **observar ballenas y bucear con delfines**. En el corazón de la Isla del Norte, **volcanes activos** cubiertos de nieve en Tongariro donde poder esquiar, e impresionantes **géiseres en Rotorua**.

Para completar vuestro viaje os ofrecemos la extensión a la Polinesia. **El destino y los días de estancia lo elegís vosotros... ISLAS COOK o FIJI!**



Ruta 1:

De Norte a Sur – 16 Días



Día 1 y 2: Vuelos Internacionales España – Auckland

Día 3: Llegada a Auckland

Haere mai – Bienvenidos a Auckland. Al llegar a Auckland recogida del coche de alquiler y tiempo para explorar esta la ciudad de las velas.

Día 4: Auckland

A su aire para explorar Auckland puede comenzar su mañana con un relajante paseo por el Auckland Domain, donde se encuentra el Museo de Auckland. Por la tarde, explora el puerto de la ciudad, toma un ferry a Waiheke para disfrutar de las bodegas locales o visita la Sky Tower para obtener vistas impresionantes. Cene frente al mar en el Viaducto de Auckland disfrutando de la gastronomía local y el ambiente nocturno.

Día 5: Auckland a Rotorua

Desde Auckland, viaja al sur pasando por las colinas de Bombay y la tierra agrícola de Waikato hasta llegar a Rotorua, conocida mundialmente por su increíble actividad geotermal. Antes de llegar, en Matamata, puedes explorar el famoso set de película Hobbiton. Luego, en mo, puede explorar las fascinantes cuevas subterráneas con estalactitas, estalagmitas y sus famosas luciérnagas nativas luminosas una maravilla natural en Nueva Zelanda.



Día 6: Rotorua

Combina una impresionante actividad geotermal con una rica cultura maorí. Sus aguas termales, géiseres y piscinas de lodo crean un paisaje único. Además, ofrece la oportunidad de sumergirse en la cultura maorí a través de espectáculos y aldeas tradicionales, haciendo de Rotorua un destino cautivador en todos los sentidos.

Día 7: Vuelo Rotorua - Christchurch

Vuelo a Christchurch, salida de Rotorua con destino a Christchurch. Encontrarás una amplia gama de actividades culturales, restaurantes y atracciones para explorar en la ciudad más grande de la Isla Sur.

Día 8: Christchurch to Mt. Cook

Continuaremos nuestro recorrido hacia Mt. Cook atravesando las llanuras de Canterbury, realice una visita al pintoresco Lago Tekapo, este lago de aguas de color turquesa le impresionaran. Continúe su viaje con vistas panorámicas de los Alpes del Sur hasta llegar a Mt. Cook, el pico más alto de Nueva Zelanda, con una altura de 3.724 metros sobre el nivel del mar. El área circundante alberga espectaculares paisajes montañosos, glaciares, lagos turquesa y una variedad de rutas de senderismo, incluido el famoso Hooker Valley Track, que ofrece impresionantes vistas del monte Cook, el glaciar Tasman y la observación de las estrellas. Además de las actividades al aire libre.

Día 9: Mt. Cook a Queenstown

Desde Mt. Cook continuamos hacia el sur disfrutando de hermosos paisajes agrícolas y valles en el camino. La vista del lago Pukaki con el majestuoso monte Cook de fondo es un punto destacado para los amantes de fotografía. Disfrute por el camino de Wanaka, un destino naturalmente impresionante con un lago sereno y majestuosas montañas. Al salir de Wanaka, podrás realizar el recorrido por Crown Range, una de las carreteras más altas de Nueva Zelanda, desde donde disfrutará de vistas panorámicas impresionantes. El trayecto le llevará a través del encantador pueblo minero del oro de Arrowtown, conocido por su arquitectura histórica y sus encantadoras tiendas. Disfrute de un almuerzo visitando alguno de los viñedos de la región.

Día 10: Queenstown (Milford)

Milford Sound, en el Parque Nacional Fiordland, es un fiordo impresionante tallado por glaciares. Sus empinadas paredes de granito, cascadas, aguas cristalinas y vida silvestre lo hacen único. Realice un paseo en barco te lleva bajo imponentes acantilados, mientras que senderos cercanos ofrecen vistas panorámicas. Es un paraíso natural que te conecta con la belleza de Nueva Zelanda.

Día 11: Queenstown

Rodeada por majestuosas montañas y ubicada en las orillas del cristalino Lago Wakatipu, la belleza natural y la energía única de Queenstown crean el escenario perfecto para una visita llena de aventura o relajación. Podrá realizar cualquier actividad, senderismo, montar en bicicleta, vista algún viñedo de la región, un paseo en jet-boat, subir en teleférico a Bob's Peak y mucho más.



Día 12: Queenstown a Franz Josef

Continuaremos nuestro viaje hacia Haast Pass la Costa Oeste, pasando por Fox Glacier con parada obligatoria en Lake Matheson, una auténtica joya de la naturaleza. Una vez en Franz Josef, podrás explorar el impresionante entorno glaciar y disfrutar de las diversas actividades al aire libre que ofrece esta región montañosa.

Día 13: Franz Josef a Hokitika

Hoy diríjense hacia el norte. Esta carretera panorámica le llevará a través de la costa oeste ofreciendo hermosas vistas del paisaje. A lo largo del camino, tendrás la oportunidad de disfrutar de la belleza natural de la región, con paradas recomendadas en lugares como Hokitika para conocer

Día 14: Hokitika a Christchurch

El viaje en coche desde Hokitika a Christchurch ofrece un emocionante recorrido por la Isla Sur de Nueva Zelanda. Salida de Hokitika.

Seguidamente seguimos hacia Greymouth, el pueblo más poblado de la Costa Oeste. En tu camino, puedes hacer una parada en Arthur's Pass National Park para disfrutar de vistas panorámicas de los Alpes del Sur.

Finalmente, llegarás a Christchurch, la ciudad más grande de la Isla Sur, donde encontrarás una mezcla de atracciones culturales, parques y restaurantes para explorar.

Día 15: Vuelos Christchurch - España

Salida al aeropuerto de Christchurch y devolución del coche de alquiler antes de embarcar en su vuelo.

Día 16: Llegada a España

Salidas todo el año a partir de 2 personas

PRECIO: desde 2.750 € por persona + VUELOS

Seguro opcional VIP Plus 5000: +120€ por persona

NO incluidos vuelos internacionales ni domésticos.

Consúltanos y te cotizaremos según tus intereses de compañías aéreas, conexiones, etc

INCLUYE:

- Vehículo de alquiler SUV 4x4, 2 Conductores autorizados (edad mínima – 21 años), Seguro sin franquicia que cubre cualquier daño al vehículo y a terceros (excepto neumáticos), Asistencia en caso de accidente o avería, Kilometraje ilimitado
- Alojamiento en habitación compartida Doble (Precios a partir categoría turista 3*)
- Asistencia de emergencia en español durante el viaje
- Seguro básico de viaje (*VIP Plus 1000*)

NO INCLUYE:

- **Vuelos Internacionales**
- **Vuelos Internos**
- Desayuno, comidas o cenas
- Entradas, actividades y excursiones
- Gastos personales
- Gasolina

Ruta 2:

Kia Ora Aotearoa – 19 Días



Día 1 y 2: Vuelos Internacionales España – Auckland

Día 3: Llegada a Auckland

Haere mai – Bienvenidos a Auckland. Al llegar a Auckland recogida del coche de alquiler y tiempo para explorar esta la ciudad de las velas.

Día 4: Auckland

A su aire para explorar Auckland puede comenzar su mañana con un relajante paseo por el Auckland Domain, donde se encuentra el Museo de Auckland. Por la tarde, explora el puerto de la ciudad, toma un ferry a Waiheke para disfrutar de las bodegas locales o visita la Sky Tower para obtener vistas impresionantes. Cene frente al mar en el Viaducto de Auckland disfrutando de la gastronomía local y el ambiente nocturno.

Día 5: Auckland a Rotorua

Desde Auckland, viaja al sur pasando por las colinas de Bombay y la tierra agrícola de Waikato hasta llegar a Rotorua, conocida mundialmente por su increíble actividad geotermal. Antes de llegar, en Matamata, puedes explorar el famoso set de película Hobbiton. Luego, en Waitomo, puede explorar las fascinantes cuevas subterráneas con estalactitas, estalagmitas y sus famosas luciérnagas nativas luminosas una maravilla natural en Nueva Zelanda.

Día 6: Rotorua

Combina una impresionante actividad geotermal con una rica cultura maorí. Sus aguas termales, géiseres y piscinas de lodo crean un paisaje único. Además, ofrece la oportunidad de sumergirse en la cultura maorí a través de espectáculos y aldeas tradicionales, haciendo de Rotorua un destino cautivador en todos los sentidos.

Día 7: Rotorua a Mt. Cook

Vuelo Rotorua a Christchurch para tomar de nuevo su coche de alquiler, continuaremos nuestro recorrido hacia Mt. Cook atravesando las llanuras de Canterbury, realice una visita al pintoresco Lago Tekapo, este lago de aguas de color turquesa le impresionaran. Continúe su viaje con vistas panorámicas de los Alpes del Sur hasta llegar a Mt. Cook.



Día 8: Mt. Cook

El Monte Cook, también conocido en maorí como Aoraki, es el pico más alto de Nueva Zelanda, con una altura de 3.724 metros sobre el nivel del mar. Se encuentra en el Parque Nacional Aoraki / Monte Cook y es un destino icónico para los amantes de la naturaleza y el senderismo. El área circundante alberga espectaculares paisajes montañosos, glaciares, lagos turquesa y una variedad de rutas de senderismo, incluido el famoso Hooker Valley Track, que ofrece impresionantes vistas del monte Cook, el glaciar Tasman y la observación de las estrellas. Además de las actividades al aire libre.

Día 9: Mt. Cook a Queenstown

Desde Mt. Cook continuamos hacia el sur disfrutando de hermosos paisajes agrícolas y valles en el camino. La vista del lago Pukaki con el majestuoso monte Cook de fondo es un punto destacado para los amantes de fotografía. Disfrute por el camino de Wanaka, un destino naturalmente impresionante con un lago sereno y majestuosas montañas. Al salir de Wanaka, podrás realizar el recorrido por Crown Range, una de las carreteras más altas de Nueva Zelanda, desde donde disfrutará de vistas panorámicas impresionantes. El trayecto le llevará a través del encantador pueblo minero del oro de town, conocido por su arquitectura histórica y sus encantadoras tiendas. Disfrute de un almuerzo visitando alguno de los viñedos de la región.

Día 10: Queenstown (Milford Sound)

Milford Sound, en el Parque Nacional Fiordland, es un fiordo impresionante tallado por glaciares. Sus empinadas paredes de granito, cascadas, aguas cristalinas y vida silvestre lo hacen único. Realice un paseo en barco te lleva bajo imponentes

acantilados, mientras que senderos cercanos ofrecen vistas panorámicas. Es un paraíso natural que te conecta con la belleza de Nueva Zelanda.

Día 11: Queenstown

Rodeada por majestuosas montañas y ubicada en las orillas del cristalino Lago Wakatipu, la belleza natural y la energía única de Queenstown crean el escenario perfecto para una visita llena de aventura o relajación. Podrá realizar cualquier actividad, senderismo, montar en bicicleta, vista algún viñedo de la región, un paseo en jet-boat, subir en teleférico a Bob's Peak y mucho más.

Día 12: Queenstown a Franz Josef

Continuaremos nuestro viaje hacia Haast Pass la Costa Oeste, pasando por Fox Glacier con parada obligatoria en Lake Matheson, una auténtica joya de la naturaleza. Una vez en Franz Josef, podrás explorar el impresionante entorno glaciar y disfrutar de las diversas actividades al aire libre que ofrece esta región montañosa.

Día 13: Franz Josef a Punakaiki


Hoy diríjense hacia el norte. Esta carretera panorámica le llevará a través de la costa oeste ofreciendo hermosas vistas del paisaje. A lo largo del camino, tendrás la oportunidad de disfrutar de la belleza natural de la región, con paradas recomendadas en lugares como Hokitika para conocer su famosa playa de piedras y el Lago Mahinapua. Llegada a Punakaiki famosa por sus formaciones rocosas Pancake Rocks y los impresionantes géiseres de agua que se producen en mareas altas, es un destino único que te dejará maravillado por su belleza natural.

Día 14: Punakaiki a Nelson

Hoy nos dirigimos hacia el norte a través de la costa y de encantadores paisajes alpinos y profundos desfiladeros de ríos hasta el Parque Nacional de Nelson, seguiremos por el Buller River Gorge para ser testigos de uno de las mejores rutas escondidas escénicas de todo el mundo. Nelson, un pueblo ubicado en la Bahía de Tasman, es un paraíso natural y cultural que combina playas, montañas, arte y una deliciosa gastronomía.

Día 15: Parque Nacional Abel Tasman

Disfruta de todo lo que el Abel Tasman tiene para ofrecer desde la comodidad de un barco. Puedes quedarte a bordo y relajarte o tomar uno de los kayaks para remar por la bahía. Date un chapuzón, haz snorkel en la reserva marina o déjate llevar para hacer una caminata por el bosque.



Día 16: Nelson a Kaikoura

Salida de Nelson hacia Blenheim a través de la región vinícola de Marlborough, conocida por sus vinos de clase mundial. Podrá admirar los pintorescos paisajes de viñedos y colinas, así como visitar algunas de las bodegas más destacadas de Nueva Zelanda. Blenheim, continuación hacia Kaikoura esta ruta ofrece un hermoso viaje costero con vistas impresionantes del Pacífico y las montañas Kaikoura Range. A lo largo del camino, puedes observar focas en Ohau Point Seal Colony antes de llegar a Kaikoura, un destino destacado por sus playas y la oportunidad de realizar el avistamiento de las ballenas en barco.

Día 17: Kaikoura a Christchurch

El viaje en coche desde Kaikoura a Christchurch te llevará desde la impresionante costa de Kaikoura, famosa por su abundante vida marina y espectaculares vistas montañosas, hasta la animada ciudad de Christchurch. Disfrute de un pintoresco trayecto con vistas costeras y paisajes rurales. Puedes hacer una parada en Cheviot o Rangiora en el camino antes de llegar a Christchurch, donde encontrarás una amplia gama de actividades culturales, restaurantes y atracciones para explorar en la ciudad más grande de la Isla Sur.

Día 18: Vuelos Christchurch - España

Salida al aeropuerto de Christchurch y devolución del coche de alquiler antes de embarcar en su vuelo.

Día 19: Llegada a España



Salidas todo el año a partir de 2 personas

PRECIO: desde 3.195 € por persona + VUELOS
Seguro opcional VIP Plus 5000: +120€ por persona

NO incluidos vuelos internacionales ni domésticos.

Consúltanos y te cotizaremos según tus intereses de compañías aéreas, conexiones, etc

INCLUYE:

- Vehículo de alquiler SUV 4x4, 2 Conductores autorizados (edad mínima – 21 años), Seguro sin franquicia que cubre cualquier daño al vehículo y a terceros (excepto neumáticos), Asistencia en caso de accidente o avería, Kilometraje ilimitado
- Alojamiento en habitación compartida Doble (Precios a partir categoría turista 3*)
- Asistencia de emergencia en español durante el viaje
- Seguro básico de viaje (*VIP Plus 1000*)

NO INCLUYE:

- **Vuelos Internacionales**
- **Vuelos Internos**
- Desayuno, comidas o cenas
- Entradas, actividades y excursiones
- Gastos personales
- Gasolina



Ruta 3:

Nueva Zelanda al Completo – 23 días



Día 1 y 2: Vuelos Internacionales España – Auckland

Día 3: Llegada a Auckland

Haere mai – Bienvenidos a Auckland. Al llegar a Auckland recogida del coche de alquiler y tiempo para explorar esta la ciudad de las velas.

Día 4: Auckland

A su aire para explorar Auckland puede comenzar su mañana con un relajante paseo por el Auckland Domain, donde se encuentra el Museo de Auckland. Por la tarde, explora el puerto de la ciudad, toma un ferry a Waiheke para disfrutar de las bodegas locales o visita la Sky Tower para obtener vistas impresionantes. Cene frente al mar en el Viaducto de Auckland disfrutando de la gastronomía local y el ambiente nocturno.

Día 5: Auckland a Rotorua

Desde Auckland, viaja al sur pasando por las colinas de Bombay y la tierra agrícola de Waikato hasta llegar a Rotorua, conocida mundialmente por su increíble actividad geotermal. Antes de llegar, en Matamata, puedes explorar el famoso set de película Hobbiton. Luego, en Waitomo, puede explorar las fascinantes cuevas subterráneas con estalactitas, estalagmitas y sus famosas luciérnagas nativas luminosas una maravilla natural en Nueva Zelanda.

Día 6: Rotorua

Combina una impresionante actividad geotermal con una rica cultura maorí. Sus aguas termales, géiseres y piscinas de lodo crean un paisaje único. Además, ofrece la oportunidad de sumergirse en la cultura maorí a través de espectáculos y aldeas tradicionales, haciendo de Rotorua un destino cautivador en todos los sentidos.

Día 7: Rotorua a Tongariro

Continúe su recorrido hacia el sur, realice una visita al Lago Taupo, formado por una antigua erupción volcánica, este lago de agua dulce es el más grande de Oceanía. Después continuaremos hacia el Parque Nacional de Tongariro.

Día 8: Parque Nacional Tongariro

Durante el día de hoy tendrá la oportunidad de explorar la belleza natural de la región, incluidos los tres icónicos volcanes, Tongariro, Ngauruhoe y Ruapehu. El parque ofrece una variedad de rutas de senderismo, incluido el famoso Tongariro Alpine Crossing.

Día 9: PN Tongariro a Wellington


Salida de PN Tongariro a través de la majestuosidad natural de las montañas y senderos del parque hasta la bulliciosa vida urbana en la costa. Siguiendo la carretera hacia el sur, pasarás por lugares interesantes como Bulls y Palmerston North antes de llegar a Wellington. Esta ciudad costera ofrece una gran diversidad de atracciones culturales, museos, restaurantes y actividades para explorar en la capital neozelandesa.

Día 10: Wellington a Nelson

Hoy comienza con uno de los viajes en ferry más hermosos del mundo, navegando a través de las aguas del Estrecho de Cook y el Sonido de Queen Charlotte hacia la Isla Sur. Nos dirigimos a Marlborough para degustar vinos en una de las bodegas más destacadas del país. Nuestra base para las próximas dos noches en el soleado pueblo de Kaiteriteri.

Día 11: Parque Nacional Abel Tasman

Disfruta de todo lo que el Abel Tasman tiene para ofrecer desde la comodidad de un barco. Puedes quedarte a bordo y relajarte o tomar uno de los kayaks para remar por la bahía. Date un chapuzón, haz snorkel en la reserva marina o déjate llevar para hacer una caminata por el bosque.



Día 12: Nelson a Punakaiki

Hoy nos dirigimos hacia el sur a través de encantadores paisajes alpinos y profundos desfiladeros de ríos hasta el Parque Nacional de Nelson Lakes. Punakaiki, famosa por sus formaciones rocosas Pancake Rocks y los impresionantes géiseres de agua que se producen en mareas altas, es un destino único que te dejará maravillado por su belleza natural.

Día 13: Punakaiki a Franz Josef

Hoy diríjanse hacia sur. Esta carretera panorámica le llevará a través de la costa oeste de la isla sur, ofreciendo hermosas vistas del paisaje. A lo largo del camino, tendrás la oportunidad de disfrutar de la belleza natural de la región, con paradas recomendadas en lugares como Hokitika para conocer su famosa playa de piedras y el Lago Mahinapua. Una vez en Franz Josef, podrás explorar el impresionante entorno glaciar y disfrutar de las diversas actividades al aire libre que ofrece esta región montañosa.

Día 14: Franz Josef a Lake Wanaka

Continuaremos nuestro viaje hacia el sur, pasando por Fox Glacier con parada obligatoria en Lake Matheson, una auténtica joya de la naturaleza. Wanaka, es un destino naturalmente impresionante con un lago sereno y majestuosas montañas. Ideal para el aire libre como senderismo, además de ofrecer una escena gastronómica local encantadora.

Día 15: Lake Wanaka a Queenstown

El viaje en coche desde Wanaka a Queenstown es una experiencia escénica inolvidable que te sumergirá en la belleza natural de la región de Otago. Al salir de Wanaka, podrás realizar el recorrido por Crown Range, una de las carreteras más altas de Nueva Zelanda, desde donde disfrutará de vistas panorámicas impresionantes. El trayecto le llevará a través del encantador pueblo minero del oro de Arrowtown, conocido por su arquitectura histórica y sus encantadoras tiendas. Disfrute de un almuerzo visitando alguno de los viñedos de la región.

Día 16: Queenstown a Milford Sound

Milford Sound, en el Parque Nacional Fiordland, es un fiordo impresionante tallado por glaciares. Sus empinadas paredes de granito, cascadas, aguas cristalinas y vida silvestre lo hacen único. Realice un paseo en barco te lleva bajo imponentes acantilados, mientras que senderos cercanos ofrecen vistas panorámicas. Es un paraíso natural que te conecta con la belleza de Nueva Zelanda.



Día 17: Queenstown

Rodeada por majestuosas montañas y ubicada en las orillas del cristalino Lago Wakatipu, la belleza natural y la energía única de Queenstown crean el escenario perfecto para una visita llena de aventura o relajación. Podrá realizar cualquier actividad, senderismo, montar en bicicleta, visita algún viñedo de la región, un paseo en jet-boat, subir en teleférico a Bob's Peak y mucho más.

Día 18: Queenstown a Mt. Cook

Desde Queenstown continuamos hacia el norte disfrutando de hermosos paisajes agrícolas y valles en el camino. La vista del lago Pukaki con el majestuoso monte Cook de fondo es un punto destacado para los amantes de fotografía. Una vez en el Parque Nacional Aoraki / Monte Cook, explora sus rutas de senderismo y disfruta de la naturaleza. Puedes alojarte en diferentes tipos de alojamientos según tus preferencias.

Día 19: Mt. Cook

El Monte Cook, también conocido en maorí como Aoraki, es el pico más alto de Nueva Zelanda, con una altura de 3.724 metros sobre el nivel del mar. Se encuentra en el Parque Nacional Aoraki / Monte Cook y es un destino icónico para los amantes de la naturaleza y el senderismo. El área circundante alberga espectaculares paisajes montañosos, glaciares, lagos turquesa y una variedad de rutas de senderismo, incluido el famoso Hooker Valley Track, que ofrece impresionantes vistas del monte Cook, el glaciar Tasman y la observación de las estrellas. Además de las actividades al aire libre en el Glacier.



Día 20: Mt. Cook a Christchurch

Continuaremos nuestro recorrido hacia Christchurch, disfruta de vistas panorámicas de los Alpes del Sur. Pasa por el pintoresco Lake Tekapo, este lago de aguas turquesa le impresionarán. Continúe atravesando las llanuras de Canterbury antes de llegar a Christchurch conocida como la ciudad jardín.

Día 21: Christchurch (Kaikoura)

Un viaje de día completo desde Christchurch a Kaikoura, un encantador pueblo costero en la costa este, ofrece una experiencia inolvidable. Conduce hacia el norte, disfrutando de vistas panorámicas a lo largo del camino. En Kaikoura, tendrás la oportunidad de avistar ballenas, delfines y focas en su hábitat natural en emocionantes excursiones en barco. Además, podrás disfrutar de mariscos frescos en uno de los restaurantes locales, explorar la colonia de focas y dar un paseo por la hermosa costa antes de regresar a Christchurch.

Día 22: Vuelos Christchurch - España

Salida al aeropuerto de Christchurch y devolución del coche de alquiler antes de embarcar en su vuelo.

Día 23: Llegada a España**Salidas todo el año a partir de 2 personas**

PRECIO: desde 3.850 € por persona + VUELOS
Seguro opcional VIP Plus 5000: +120€ por persona

NO incluidos vuelos internacionales ni domésticos.

Consúltanos y te cotizaremos según tus intereses de compañías aéreas, conexiones, etc

INCLUYE:

- Vehículo de alquiler SUV 4x4, 2 Conductores autorizados (edad mínima – 21 años), Seguro sin franquicia que cubre cualquier daño al vehículo y a terceros (excepto neumáticos), Asistencia en caso de accidente o avería, Kilometraje ilimitado
- Alojamiento en habitación compartida Doble (Precios a partir categoría turista 3*)
- Asistencia de emergencia en español durante el viaje
- Seguro básico de viaje (*VIP Plus 1000*)

NO INCLUYE:

- **Vuelos Internacionales**
- **Vuelos Internos**
- Desayuno, comidas o cenas
- Entradas, actividades y excursiones
- Ferry Wellington/Picton
- Gastos personales
- Gasolina



PUNTOS FUERTES DEL VIAJE

AUCKLAND

“Tamaki Bakau Rau” o “Batalla de los cien amantes”, llamada así por los maoríes y aludiendo a las terribles batallas que se libraban por su estratégica situación, es la mayor ciudad de Nueva Zelanda con aproximadamente un millón de habitantes y la más moderna y cosmopolita del país. Ofrece al viajero una pacífica mezcla de culturas maoríes, polinesias y europeas. Esta urbe posee dos impresionantes puertos. Manukau y Witemaka, que albergan una cantidad ingente de barcos de vela, de ahí su sobrenombre, “Ciudad de velas”. También cuenta con más de sesenta formaciones volcánicas inactivas cuya ascensión nos proporciona las mejores vistas de Auckland.

ROTORUA

Es, junto al parque Nacional de Yellowstone y el sudoeste y norte de Islandia la única representación de géiseres en el mundo. Denominada como la Ciudad de Azufre, está situada sobre una falla activa y rodeada de amplios valles geotérmicos, volcanes inactivos y bosques de pino y secuoya.

El visitante puede disfrutar de los beneficios terapéuticos con aguas minerales y lodos curativos. Dentro de la reserva termal de Whakarewarewa se puede observar el geiser Pohutu que alcanza una altura de 18 metros y a veces hasta 30.

Este es el lugar donde vive la tercera parte de los maoríes de Nueva Zelanda, se puede observar su actividad cultural en las tallas en hueso y madera y sus tradicionales danzas que cortan la respiración.

TONGARIRO

Este extenso parque tiene el privilegio de albergar tres impresionantes volcanes activos: el monte Tongariro de 1968 metros, el Ngauruhoe de 2291 metros y el más grande de todos; Ruapehu con casi 2800 metros. Es una de las zonas con más interés para los excursionistas más osados. Muy cerca se encuentra el Lago Taupo, el mayor de toda Nueva Zelanda con una amplia oferta deportiva.

Se pueden realizar trekkings alrededor del lago y los volcanes desde uno hasta tres días de duración y disfrutar de los impresionantes paisajes de donde se inspiró el film El Señor de los Anillos.

FIORLAND

Es el mayor parque nacional neozelandés declarado recientemente por la UNESCO patrimonio de la humanidad. Se comenzó a formar durante la última glaciación cuando gigantescos glaciares de cientos de metros de altura excavaron la tierra y formaron inmensos valles y fiordos. Dentro de este gran parque destaca la presencia de enormes cascadas como las cataratas de Sutherland con 580 metros de altura y uno de los saltos de agua más altos del mundo, altísimas montañas con glaciares y lagos. La joya indiscutible del parque es el Milford Sound donde se alza majestuoso el Pico Mitre y donde se puede navegar entre místicas nieblas matinales, todo un deleite para la imaginación y la magia.

MOUNT COOK

Es el pico más alto de los Alpes neozelandeses que recorren toda la costa occidental de la isla sur. Perteneció al Parque Nacional de Aoraki y alberga unos 145 picos de una altura superior a 2000 metros donde el gigante glaciar Tasman, de 28 kilómetros de longitud, no para de crecer la vez que los otros glaciares del mundo van desapareciendo.

FLORA Y FAUNA

La tardía colonización de Nueva Zelanda por el hombre ha provocado que esta isla tenga una variedad de flora única en el mundo con casi 2000 especies autóctonas.

En la Isla Norte es común el monte bajo de arbustos el cual sobrevive solamente en los parques nacionales y en la costa occidental de la Isla Sur aparecen los grandes bosques mixtos con las variedades de Kuri, Rimu, Kaikatea y Totara, especies usadas en la industria maderera.

Con el primer asentamiento maorí existía en Nueva Zelanda una extraña especie de lagarto, el Tuátara una especie primitiva que conserva un tercer ojo. Destacan como mamíferos los ciervos rojos, el cerdo, la cabra común, el hurón además de un número muy alto de aves únicas como el Bellbird, el avestruz neozelandés: el Noa y el más característico, el Kiwi.

En la Península de Otago son numerosas las colonias de albatros que anidan en el suelo continental y muy cerca de la civilización. El albatros real es la especie más grande con casi tres metros de envergadura y necesitan casi un viento de 15 Km/hora para levantar sus pesados cuerpos.

Camino de Taiaroa Heads (Península de Otago) se encuentra la Penguin Place, la más importante y bella colonia de pingüinos de ojo amarillo donde además de pingüinos se pueden observar focas y lobos marinos que toman el sol en sus isletas rocosas y hacen surf con las mareas.

Kaikoura es el reino de las ballenas piloto, ballenas de esperma y los delfines Héctor y oscuros del Sur.

EXTENSIÓN OPCIONAL A ISLAS DEL PACÍFICO

Os proponemos completar el viaje por **NUEVA ZELANDA** con unos días en una **ISLA DEL PACIFICO** Imaginaros descansar unos días, después de una cansada ruta por Nueva Zelanda, en una paradisíaca playa en el pacífico, vegetación exuberante, arenas blancas, arrecifes de coral donde se refugian miles de peces, la alegría y simpatía de la gente, legado de los capitanes de los Mares del Sur. Todo un final de viaje en las antípodas.

El destino y los días de estancia lo elegís vosotros... **ISLAS COOK y FIJI**

Nosotros buscaremos las conexiones posibles, ya que la frecuencia de vuelos a algunas de estas islas es irregular.

Elige tu destino, tipo/categoría de alojamiento y pide tu presupuesto personalizado

Para ayudaros a elegir os mostramos una breve descripción de las Islas del Pacífico

ISLAS COOK

Deben su nombre al navegante inglés Capitán James Cook. Paradójicamente nunca llegó a pisar sus territorios. Archipiélago formado por 15 islas importantes por su situación en medio del triángulo Polinesio del Pacífico Sur. Su isla principal **Rarotonga**, es de extrema belleza con montañas altas y una exuberante vegetación en su interior virgen y poco poblado.

Aitutaki, considerada la isla más bella del Pacífico, está rodeada por una inmensa laguna en forma de triángulo y salpicada por motus o pequeñas islas que constituyen uno de los principales atractivos.

FIJI

El archipiélago más conocido de la Melanesia está formado por 320 islas de las que solo un tercio están pobladas. Su nombre evoca playas paradisíacas, islas de coral y resorts de lujo, y el visitante no se siente defraudado en sus expectativas pues Fiji es eso y mucho más. Las islas mayores, de origen volcánico, tienen un interior montañoso de frondosos bosques selváticos de impactantes paisajes y pequeños poblados. Los volcánicos lagos transparentes compiten en belleza con las aguas turquesas de las barreras de arrecife con muchas posibilidades de exploración y práctica de deportes.

Pero Fiji también es cultura, o mejor, mezcla de culturas: polinesios, hindúes y europeos han dado lugar a una peculiar arquitectura, lenguaje, cocina, religión y, sobre todo, un carácter hospitalario que hace al forastero sentirse en casa.

Se ubican al suroeste del Océano Pacífico, al sur del Ecuador y al norte del trópico de Capricornio. Se encuentran a 3.160 kilómetros al noreste de Australia y a 2.120 kilómetros al norte de Nueva Zelanda.

ISLA DE VITI LEVU

Es la mayor, la más antigua y la más poblada de las islas del archipiélago. El 75 % de la población de Fiji vive aquí ya que la isla es el centro político y administrativo del país. Las dos principales ciudades son Suva y Nadi.

ISLA DE VANUA LEVU

Es la segunda mayor isla del archipiélago. La isla es de origen volcánico y tiene pocas playas de arena, pero ofrece sin embargo magníficas oportunidades para el snorkeling y el buceo, la observación ornitológica y los paseos en kayak. Los nativos están poco acostumbrados al turismo, por lo que no se pueden hacer excursiones hacia el abrupto interior sin el permiso de los propietarios de las tierras. Hay lugares arqueológicos interesantes cerca de Savasavu y Wasavula

VUELOS

En este viaje, los vuelos internacionales y domésticos NO están incluidos. Las opciones para llegar al país son muy diversas (con 1 conexión o más, vía Dubai o Los Ángeles...), al igual que el número de compañías aéreas que operan entre España y Nueva Zelanda.

Pídenos presupuesto y te cotizamos la mejor opción posible acorde a tus preferencias.

SEGURO DE VIAJE

El viaje **incluye** para cada pasajero un seguro de viajes individual concertado con la compañía de seguros AXA-WINTERTHUR ("**VIP PLUS 1000**")

Debido a que tanto las compañías aéreas como los prestatarios de los servicios tienen condiciones de anulación muy estrictas, **OS RECOMENDAMOS LA AMPLIACIÓN DEL SEGURO DE GASTOS DE ANULACIÓN hasta 5.000€ ("VIP PLUS 5000")**. Por favor, solícitanos el extracto de la póliza para ver las coberturas. La contratación de esta ampliación de coberturas, tiene un **suplemento de 120€**.

Para contratar esta ampliación del seguro, es **imprescindible abonar los 120€ en el mismo momento en que se realiza el depósito de la reserva del viaje y enviar una petición por escrito (e-mail) a la agencia o detallándolo en el formulario de reservas** incluso si se han ingresado los 120€. En el momento en que recibamos este importe y vuestra petición, contrataremos esta ampliación del seguro opcional, y os enviaremos por email la confirmación.

RESERVAS:

Para hacer la reserva debéis enviar el formulario de reserva cumplimentado a javier@ambarviajes.com con vuestros datos (muy importante que nos proporcionéis los nombres de cada viajero tal y como figuran en el pasaporte) y enviar la transferencia de la reserva en menos de 48 horas. No se considerará la plaza confirmada hasta el momento de recibir el depósito del 50% del importe total del viaje.

El pago se hará mediante **transferencia bancaria**

AMBARVIAJES

Banco de Sabadell

IBAN ES91 0081 0393 54 0001036707

- en el apartado "**CONCEPTO**" del impreso de transferencia debe figurar la clave:
NZ + fecha de salida + apellidos de todos los viajeros a los que corresponde el pago.
(Ejemplo: NZ + 05/08/24 + Puig; Morales; Sánchez).

Es **IMPRESINDIBLE** que enviéis el justificante de cada transferencia por e-mail a javier@ambarviajes.com (El justificante bancario de la transferencia es, a todos los efectos, un documento legal equivalente a un recibo. Cuando os entreguemos la documentación del viaje, incluiremos una factura por el total abonado)

Una vez recibido el justificante bancario de la transferencia, os confirmaremos con un email la recepción del mismo. Por favor, si no os llega, envíanos un email o llámanos para confirmarlo por si ha habido un error en la recepción. **NO CONSIDERAMOS UNA PLAZA RESERVADA SI NO TENEMOS EL JUSTIFICANTE DE LA TRANSFERENCIA.** La cantidad restante debe abonarse como mínimo 30 días antes de la salida por el mismo procedimiento. Por favor, antes de realizar este segundo pago, RECONFIRMAR CON AMBARVIAJES EL IMPORTE RESTANTE.

VISADOS

DOCUMENTACIÓN DEL VIAJERO

Nueva normativa de entrada a Nueva Zelanda OBLIGATORIA para poder viajar.

ETA (Electronic Travel Authority) & IVL (International Visitor Conservation and Tourism Levy) en Nueva Zelanda.

A partir del 01/10/2019 será necesario ser poseedor de un ETA para entrar en Nueva Zelanda.

Este **visado** se podrá emitir a partir del 01/07/19 desde una aplicación móvil o desde la web de inmigración de Nueva Zelanda.

El visado tendrá validez de 2 años (entradas múltiples).

El coste es de 17\$NZD si se gestiona a través de la aplicación de móvil o 23\$NZD desde la web de "Immigration NZ". Se tendrá que emitir como más tarde 72 horas antes de la salida.

A partir de esa misma fecha se aplicará una nueva tasa: IVL (International Visitor Conservation and Tourism Levy), se cobrará en el mismo momento de la emisión del ETA y tendrá la misma validez de 2 años. Su coste es de 35\$NZD

Enlace para la solicitud online:

<https://nzeta.immigration.govt.nz/>

<https://www.immigration.govt.nz/new-zealand-visas/apply-for-a-visa/about-visa/nzeta>

Expresa recomendación de no llevar ningún tipo de comida, carne, embutidos, queso o similares, ni siquiera envasados al vacío. Se prohíbe expresamente la entrada al país con productos de origen animal, frutas, plantas, semillas y cualquier comida que pueda contener enfermedades. Al llegar al país deberán completar un formulario indicando si traen alguna de estas cosas. Aduana realizará un chequeo del equipaje y en caso de encontrar efectos prohibidos, se aplicarán multas cuantiosas.

En caso de duda consultar los requisitos de aduanas.

<http://www.nzembassy.com/es/espaa%C3%B1a/viajar-a-nueva-zelanda/requisitos-de-aduanas>

Los ciudadanos con diferente nacionalidad y/o Pasaporte al español, tienen la responsabilidad de consultar con sus respectivas Embajadas las formalidades de entrada en los países por los que se pasa en este viaje.

El viajero será responsable de tener su documentación en regla.

No es responsabilidad de AMBARVIAJES la denegación de visado o entrada en alguno de los países del viaje.

MUY IMPORTANTE!!! En el caso de ampliar el viaje a las islas del Pacífico es necesario que el viajero consulte las formalidades de entrada en las diferentes islas.

***ATENCIÓN. EN RUTAS AÉREAS VÍA LOS ÁNGELES DEBÉIS TENER EN CUENTA LA SIGUIENTE INFORMACIÓN:**

Es necesario poseer pasaporte DIGITAL para cada persona viajando por EEUU (incluidos niños/bebes).

Además, desde el 12 de enero del 2009, todos los viajeros Españoles están obligados a conseguir una autorización de viaje electrónica antes de embarcar hacia EE.UU.

Para ello completar el formulario de solicitud del ESTA <https://esta.cbp.dhs.gov/esta/application.html?execution=e1s1>

Las solicitudes se pueden enviar en cualquier momento antes del viaje, pero se recomienda que se soliciten al menos con 72 horas de antelación al viaje. En condiciones favorables recibirá una respuesta a los pocos segundos.

INFORMACIÓN DEL DESTINO

ALOJAMIENTOS

La selección de alojamientos en Nueva Zelanda es infinita: desde los más básicos con servicios compartidos como el baño o la cocina, hasta los más lujosos en lugares privilegiados.

Los alojamientos cotizados para este viaje son el estándar neozelandés: hoteles de 3*, en habitaciones dobles con baño privado. Sencillos, pero bien ubicados a lo largo de la ruta.

Al ser una ruta totalmente personalizable, podemos elegir aquellos establecimientos que mejor se adapten a tus necesidades.

CARRETERAS

Las carreteras de Nueva Zelanda son reconocidas por su impresionante belleza escénica y desafiantes condiciones de manejo. Con una red de carreteras que atraviesa paisajes diversos, desde montañas hasta costas, los conductores son recibidos con vistas espectaculares en cada curva. Sin embargo, estas carreteras también presentan desafíos únicos, como curvas cerradas, pendientes pronunciadas y tramos estrechos, especialmente en las regiones montañosas. La conducción en Nueva Zelanda requiere precaución y respeto por las condiciones del camino, especialmente durante el invierno, cuando las carreteras pueden volverse resbaladizas debido a la lluvia y la nieve. Además, la fauna nativa, como los pájaros kiwi y los keas, puede ser un factor inesperado en las carreteras, lo que requiere atención adicional por parte de los conductores. A pesar de estos desafíos, explorar las carreteras de Nueva Zelanda es una experiencia inolvidable para los amantes de la naturaleza y la aventura.

IMPORTANTE Areas restringidas a vehículos

Los vehículos de alquiler no deben circular por las siguientes áreas:

Skippers Road (Queenstown), Ninety Mile Beach (Northland), Ball Hut Road (Mt.Cook), Bluff Road entre Kuaotunu y Matarangi, todas las carreteras al norte de Colville (Coromandel Peninsula), la carretera de Tapu a Coroglen (al este de Rapaura Gardens), la carretera 309 desde Coromandel a Kairnarama y Blackjack road desde Kuaotunu a Opito.

Restringida la circulación en las siguientes carreteras de la isla sur entre las 20h y las 06h del 1 de Junio al 31 de Octubre:

State Highway 6 between Twizel and Queenstown

The Milford road between Te Anau and Milford Sound

The West Coast road between Franz Josef and Wanaka

Arthur's Pass

All ski field Access roads

Los seguros NO TIENEN VALIDEZ en caso de algún incidente dentro de estas carreteras.

MONEDA

La moneda de Nueva Zelanda es el dólar neozelandés (NZD). El cambio aproximado (Mayo 2024) respecto al euro es de **1 EUR = 1,78 NZD**. Las tarjetas de crédito internacionales son ampliamente aceptadas.

ALIMENTACION

La alimentación en Nueva Zelanda es una mezcla fascinante de influencias culturales, geografía diversa y un enfoque en ingredientes frescos y locales. La carne de **cordero** es un pilar en la dieta, reflejando la próspera industria ganadera del país. Además, los **mariscos** son abundantes, con una amplia variedad de **pescados** y mariscos frescos disponibles en todas partes. La influencia maorí también es evidente en la cocina, con platos tradicionales como el **hangi**, donde la comida se cocina bajo tierra. La influencia británica se refleja en la popularidad de las **tartas de carne y los fish and chips**. Los **kiwis** son famosos por su amor por los productos lácteos, con una amplia gama de **quesos** y productos lácteos de alta calidad disponibles. En términos de vegetales, las **papas** son una parte fundamental de muchas comidas, mientras que las frutas como **kiwis, manzanas y peras** son abundantes debido al clima propicio para su cultivo. En resumen, la alimentación en Nueva Zelanda es una fusión única de tradiciones culturales, ingredientes frescos y una variedad de opciones gastronómicas gracias a su rica biodiversidad.

Hay Hipermercados por todo el país y los precios son similares a los de España.

Tener en cuenta que los alimentos susceptibles de transportar alguna enfermedad o plaga vegetal o animal no podrán introducirse en el país. Imponiendo fuertes multas a aquellos que sean detenidos transportando dichos materiales prohibidos. <http://www.nzembassy.com/es/espaa/C3%B1a/viajar-a-nueva-zelanda/requisitos-de-aduanas>

CLIMA

Nueva Zelanda al situarse en el hemisferio sur tiene sus estaciones contrarias a las de España, de marzo a mayo es otoño, de junio a agosto es invierno, de septiembre a noviembre es primavera y de diciembre a marzo es verano. Cualquier época del año es buena para viajar a NZ ya que no hay temperaturas extremas. El invierno tiene mucho encanto porque están todas las montañas nevadas y como apenas hay turismo se incrementa la sensación única de libertad y soledad. En Polinesia la temperatura es tropical todo el año.

TASAS

Las tasas aéreas y locales no están incluidas en el precio de venta del viaje. Es importante no confundir unas con otras.

TASAS AÉREAS

Las tasas aéreas de un billete las dividimos en dos:

- Tasas de compensación por subida del combustible (YQ/YR) establecidas por las compañías aéreas, el importe de dicha tasa oscila según las necesidades de cada compañía aérea.

- Tasas aeroportuarias, son tasas estatales, de infraestructuras aeroportuarias y de seguridad establecidas por cada gobierno.

El importe total de estas tasas fluctúa según el precio del combustible y el tipo de cambio en el momento de la emisión del billete. Por esta razón, en el momento de emitir el billete, os comunicaremos el importe exacto de dichas tasas.

TASAS LOCALES

Pueden ser tasas por uso de aeropuertos que se pagan directamente en los aeropuertos tanto en vuelos internacionales como vuelos locales o pueden ser tasas turísticas que cobran los alojamientos en los que se hospeden los viajeros (incluidas en este presupuesto). En ambos casos su importe es variable, aunque no suelen ser grandes cantidades.

VACUNAS

Consultar con los servicios de Sanidad Exterior de cada Comunidad.

<http://www.msc.es/profesionales/saludPublica/sanidadExterior/salud/centrosvacu.htm>

Generalmente hay que solicitar cita previa, pero es frecuente que los teléfonos estén comunicando o no contesten y a veces hay que acercarse a estos centros y pedir la cita para otro día.

DOCUMENTACION

Enviaremos la documentación del viaje por correo electrónico para su impresión unos 15 días antes del viaje: Últimas notas, billetes electrónicos, bono de servicios, factura, seguro de viaje, etc.

Por favor, no lo dejéis para el último día, debéis revisar toda la documentación con tiempo (nombre en los billetes tal como está en tu pasaporte; lugar, día y hora de salida en el billete; nombre y fecha de salida en el Certificado del Seguro; etc) y confirmar si podéis imprimir todo correctamente.

Si hay algún error o tenéis cualquier duda, por favor, poneos en contacto urgente con nosotros.

EQUIPO PERSONAL GENERAL

Recomendamos llevar el equipaje mínimo necesario, sobre todo si viajáis en invierno a Nueva Zelanda (ropa de invierno) y después hacéis la extensión a Polinesia (ropa de verano):

- ropa cómoda, caliente (en invierno), ligera y comfortable (pantalones y camisas de algodón no rígido, camisetas de manga larga y corta, pantalón corto/largo, etc...)
- forro polar y anorak (en invierno)
- Gorro de lana, guantes y pantalón de esquiar (en invierno y si os apetece esquiar sobre un volcán en las antípodas). Las botas, esquís y bastones los podéis alquilar en la misma estación de esquí. Incluso se puede alquilar por ½ día y sacar un forfait también de ½ día.
- zapatillas cómodas y botas cómodas para caminar
- linterna frontal tipo minero
- gafas de sol, traje de baño, toalla (la autocaravana incluye toallas) gafas de repuesto si usas gafas o lentillas
- botiquín básico con las medicinas de uso personal si sigues algún tratamiento.
- bronceador con índice de protección alto.
- muy importante una mochila pequeña para cosas personales.
- repelente antimosquitos que contenga DEET mínimo 50% (si hacéis la extensión a Polinesia)
- Dinero en efectivo para cambiar a dólares neozelandeses.
- Fotocopia del pasaporte

SEGURO PERSONAL DE VIAJES

La organización **incluye** para cada uno de los pasajeros un seguro de viajes individual concertado con la compañía de seguros AXA-WINTERTHUR denominado "**VIP PLUS 1000**".

Cobertura del seguro

Las coberturas del presente contrato se extienden a los accidentes y/o enfermedades que pudieran sobrevenir a los asegurados con motivo de un viaje individual o colectivo. La cobertura se extiende desde dos horas antes del inicio del viaje, sin computar demoras o retrasos y hasta dos horas después de la finalización de los servicios contratados con los proveedores del viaje, con un máximo de 90 días.

A continuación os ponemos un **resumen de las coberturas de la póliza "VIP PLUS 1000"**. Este resumen no tiene valor contractual, y por tanto no sustituye las Condiciones Particulares y Generales de la Póliza suscrita entre el Tomador y el Asegurador.

*Se encuentra a disposición de los clientes que lo soliciten una copia de las Condiciones Generales de la póliza. * Existe la posibilidad de contratar seguros de coberturas más amplias. Consultad.

Nota: El seguro de viaje NO cubre lesiones producidas por realizar actividades consideradas de riesgo, como rafting o quads.

Garantías Asistencia en Viaje - Resumen Condiciones Generales

1.1 Transporte o repatriación sanitaria de heridos y enfermos.....	INCLUIDO
1.2 Gastos médicos, quirúrgicos, farmacéuticos y de hospitalización	
1.2.1 España/Andorra	Hasta 1.500€
1.2.2 Europa y países Ribereños del Mediterráneo	Hasta 50.000€
1.2.3. Mundo	Hasta 1.000.000€
1.3 Gastos odontológicos de urgencia en el extranjero	Hasta 90€
1.4 Gastos de traslado sanitario en helicóptero	INCLUIDO
1.6 TeleConsulta, VideoConsulta y Tele Receta.....	INCLUIDO
1.7 Servicio de Intérprete	Hasta 600€

Garantías de Equipajes y Maletas

2.1 Búsqueda y transporte de equipajes y efectos personales	Hasta 100€
2.2 Robo y daños materiales al equipaje.....	Hasta 1500€
3.5 Demora en la entrega de equipajes	+ 12 horas o noche - hasta 240€

Garantías de Transporte o Repatriación

4.2 Transporte o repatriación de los Asegurados	INCLUIDO
4.3 Transporte o repatriación de fallecidos	INCLUIDO
4.4 Billete de ida y vuelta y gastos de estancia para un familiar	> 5 días - 100€/día x 10
4.5 Regreso anticipado a causa de fallecimiento u hospitalización de un familiar.....	INCLUIDO
4.6 Regreso anticipado por perjuicios graves en domicilio principal o local profesional	INCLUIDO

Garantías de Anulación

5.1 Anulación de Viajes Advance (34 supuestos)	Hasta 1.000€
5.3 Anulación acompañante también asegurado. Suplemento Individual.....	Hasta 180€
5.4 Vacaciones no disfrutadas	Hasta 1.000€
6.8 Anulación de viaje por terrorismo o catástrofes naturales, antes de la salida.....	Hasta 1.000€
6.18 Anulación de viaje por terrorismo o catástrofes naturales, después de la salida.....	Hasta 1.000€

Otras Garantías Cubiertas

6.1 Gastos de prolongación de estancia del asegurado en un hotel (incluyendo casos de positivos COVID'19).....	125€/ día max.2.000€
6.4 Gastos de gestión por pérdida/robo de documentación oficial	Hasta 240€
6.12 Adelanto de fondos en caso de robo de medios de pago en el extranjero	Hasta 600€
7.1 Transmisión de mensajes urgentes	INCLUIDO
8.4 Responsabilidad Civil Privada	Hasta 60.000€
9.4 Protección urgente de la vivienda	INCLUIDO
6.17 Extensión de viaje	125€/ día max.2.000€

Garantías de Accidentes

9.2.1 Fallecimiento por Accidente	30.000€
9.2.2 Invalidez permanente por Accidente	Hasta 30.000€

Garantías Incumplimientos de Cías. Transportistas

6.9 Overbooking o cambio de servicios	Hasta 300€
9.3 Transporte alternativo por pérdida de enlace	Hasta 600€
9.5 Asistencia a los pasajeros	Hasta 250€
9.6 Pérdida de servicios inicialmente contratados en viaje	Hasta 900€
9.7 Abandono de viaje por retraso de más de 24 horas	Hasta 300€
9.8 Llegada impuntual con pérdida de salida	Hasta 300€
9.9 Pérdida de visitas	Hasta 300€

EXCLUSIONES:

EXCLUSIÓN Anulación por Terrorismo o Catástrofes Naturales	NO SE APLICA
EXCLUSIÓN Deportes de Aventura.....	SÍ SE APLICA
EXCLUSIÓN Práctica Ski	SÍ SE APLICA

Delimitaciones del Contrato. Exclusiones

10. Delimitaciones del contrato. Exclusiones

Este resumen no tiene valor contractual, y por tanto no sustituye las Condiciones Particulares y Generales de la Póliza suscrita entre el Tomador y el Asegurador.

*Se encuentra a disposición de los clientes que lo soliciten una copia de las Condiciones Generales de la póliza. *Existe la posibilidad de contratar seguros de coberturas más amplias. Consultad.

CONSIDERACIONES ADICIONALES

AMBARVIAJES da por entendido que el viajero participa voluntariamente en este viaje o expedición y que es consciente de que participa en un viaje a un país extranjero de características diferentes a su país de origen, recorriendo y visitando zonas alejadas y remotas de un país o países exóticos y tropicales; con estructura y organización, a todos los niveles, distinta a la que puede estar acostumbrado en su vida habitual. Por tanto Ambar, Otros Viajes entiende que el viajero es consciente de los riesgos que puede correr, como pueden ser entre otros: fuerzas de la naturaleza, enfermedad, accidente, condiciones de vida e higiénicas deficientes en algunos casos y circunstancias, terrorismo, delincuencia y otras agresiones, etc. Sabiendo el viajero que no tendrá acceso en algunos casos a una rápida evacuación o asistencia médica adecuada o total.

AMBARVIAJES entiende que el viajero es consciente del esfuerzo que puede suponer un viaje de estas características, que se realiza por tierra en su mayor parte; por carreteras y caminos en muchas ocasiones en precarias condiciones, pudiendo presentarse dificultades y estando expuesto a sufrir contratiempos y adversidades, como pueden ser entre otras: climatología adversa, averías y diversas situaciones difíciles y extremas; donde el cansancio y desánimo físico y moral pueden hacerse presentes, tanto durante los tramos de viaje por carretera, caminatas a pie, viajes en canoa, a caballo u otros medios, así como el propio desarrollo de la actividad en general; entendiéndose Ambar que el viajero está dispuesto a asumírselos como parte del contenido de este viaje de aventura, aceptando igualmente el hecho de tener que colaborar en determinadas tareas propias de un viaje tipo expedición como pueden ser a título de ejemplo: limpiar caminos de derrumbes y obstáculos, desatascar vehículos del barro, arena, cunetas, participar en los montajes y desmontajes de campamentos y otras tareas cotidianas y domésticas propias de un viaje participativo y activo de aventura.

Es importante indicar que en un viaje de grupo y característico de aventura, la buena convivencia, las actitudes positivas, buen talante y tolerancia entre los miembros que componen el grupo y ante los contratiempos y dificultades que puedan presentarse son muy importantes para la buena marcha y éxito del viaje, advirtiéndose que estos problemas de convivencia pueden surgir. Ambar Otros Viajes entiende que el viajero es consciente y asume que en este tipo de viajes puedan darse circunstancias que supongan variaciones en itinerarios, en actividades, retrasos, etc., en cualquier momento y lugar.

AMBARVIAJES entiende que el viajero acepta voluntariamente todos los posibles riesgos y circunstancias adversas sobre la base de todo lo expuesto anteriormente, incluidos, enfermedad o fallecimiento; eximiéndose Ambar, Otros Viajes y cualquiera de sus miembros o empleados de toda responsabilidad a excepción de lo establecido en las leyes por cualquier hecho o circunstancia que se produzca durante el viaje o expedición.

AMBARVIAJES informa que el Ministerio de Asuntos Exteriores español advierte de los peligros de viajar en muchos países del mundo, entre los cuales pueden estar incluidos algunos de los destinos en nuestro catálogo Pasaporte a la Aventura. Para más información a este respecto acuda a la página web www.maec.com o al teléfono 91 379 1700, dado que las situaciones de cada país pueden sufrir variaciones a lo largo del año, por lo cual la recomendación del ministerio también puede cambiar en cualquier momento.

AMBARVIAJES da por entendido que el viajero conoce las condiciones generales y particulares del programa-viaje-expedición y cumple todos los requisitos exigidos para el viaje.

EDIC: MAYO 2024

Para más información:

AMBARVIAJES

Calle Toledo, 73 (entrada C/ de la Ruda, 23)

28005 MADRID

Tf: 91 364 59 12

e-mail: javier@ambarviajes.com

PROTECCIÓN DE DATOS

Desde AMBARVIAJES (**Ambar, otros viajes, S.L. CIF B-82008277**, inscrita en el Registro de Turismo de la Comunidad de Madrid bajo el CICMA 1005 y con domicilio en la C/Toledo, 73, 28005, Madrid, España) te informamos que, en virtud del **Reglamento General de Protección de Datos (RGPD) de la Unión Europea 2016/679**, los datos de carácter personal que nos has facilitado para la contratación del presente viaje son tratados, exclusivamente, para poder prestar el servicio, facturar el mismo y la gestión administrativa interna. Esta información la guardamos durante un plazo de **cinco años** y únicamente se comunicará a los encargados de tratamiento con los que contratamos los servicios necesarios para realizar el viaje.

¿Quieres recibir información sobre nuestros viajes?

Si deseas recibir nuestro **catálogo anual Pasaporte a la Aventura** por correo postal con la oferta de viajes de cada temporada e información **mediante email** (boletines semanales) sobre nuestros viajes, necesitamos que marques la autorización de la siguiente casilla:

AUTORIZO recibir por correo postal el catálogo anual de “Pasaporte a la Aventura” y a través de email el envío de información de nuestros viajes, sorteos, promociones y descuentos.

Nombre y apellidos:

NIF:

Firma del contratante:

Desde AMBARVIAJES (**Ambar, otros viajes, S.L.**) te informamos que los datos de carácter personal que nos facilites en este formulario se comunican, únicamente, al proveedor del servicio de envío postal, mensajería y emailing, cumpliendo plenamente con el RGPD (UE) 2016/679.

AMBARVIAJES recuerda a los usuarios que tienen derecho a acceder a sus datos personales, rectificar los datos inexactos o solicitar su supresión cuando los datos ya no sean necesarios, todo ello mediante correo a autorizacion@ambarviajes.com

Más información en www.pasaporte3.com/protecciondatos.php